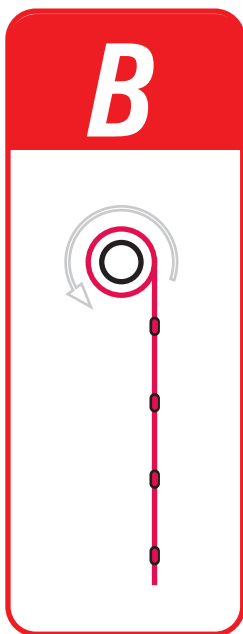


PROFIL

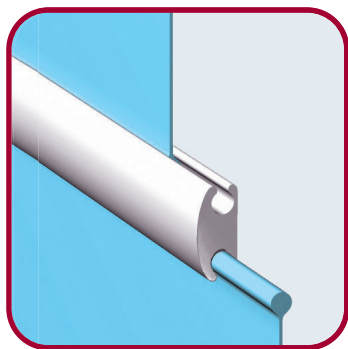


Rideau standard
manutention

Ba2i 
Technologies

PORTE À RELEVAGE VERTICAL PAR ENROULEMENT "EN HARMONIE" dans vos locaux

- Modularité
- Montants à bordure
antichocs
- Maintenance
simplifiée



CE NF EN 13241-1

PROFIL B

PORTE MOTEUR À GAUCHE SYMÉTRIQUE
La visserie est prise en compte par les cotes

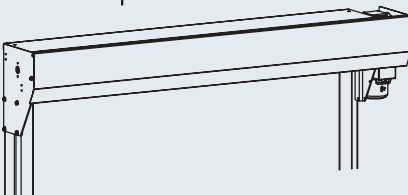
- Tolérance générale $\begin{matrix} +10 \\ 0 \end{matrix}$

PORTE REPRÉSENTÉE MOTEUR À DROITE
ET CONTRE-POIDS À GAUCHE

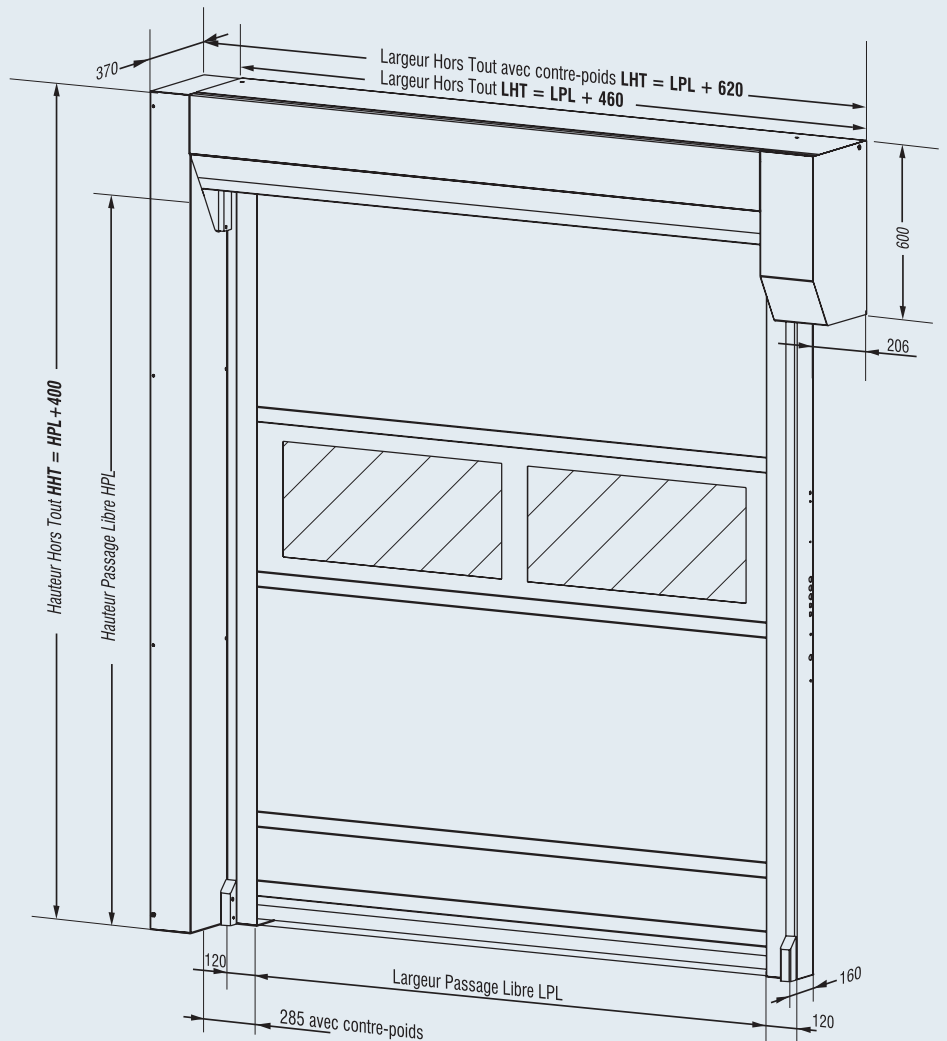

Configuration de base



Option bandeau



Option capotage



COLORIS

Rideau & structure



OPTIONS

- Bandes de visibilité
- Rideau classement feu : M2, M1.
- Sérigraphie et impression numérique.
- Autres RAL rideaux ou structure, sur demande.
- Structure inox, structure galvanisée.
- Option rideau monobloc.
- Coffret de commandes et sécurités suivant modes de fonctionnement : *automatique, semi-automatique, mixte ou H mort.*
- Systèmes de commande d'ouverture.
- Ouverture de secours.
- Bandeau de façade articulé ou capotage intégral articulé