

Caractéristique de l'innovation :

- Optimisation complète de votre installation
- Migration simple et efficace de vos composants
- Modernisation et performance de vos portes
- Déploiement vers une nouvelle solution
- Intégration sur vos porte existante
- Sécurisation de tous vos accès



Contenu du Kit de rénovation :

Découvrez les différents kits de rénovation BA2i Technologies : nos solutions clé en main pour moderniser vos installations. Conçu pour remplacer efficacement les cartes ISLB, Mop 4 et Start-indus T30 devenues obsolètes, ces kits complets intègrent :

- Un coffret complet avec carte de gestion AERF
- Des ampoules feu clignotant de dimensions 90Ø
- Des cellules de sécurité
- Deux informations fin de course bas

Ces kits sont compatibles avec les anciennes gammes de portes à enroulement :



Options possibles des kits de rénovation :

Option Sécurité :

L'**option sécurité** comprend l'ajout d'une barrière immatérielle : une détection avancée qui protège les usagers, réduit les risques d'incident et assure une réouverture immédiate en cas d'obstacle. (remplace les cellules de sécurité et palpeur)






Option Performance + :

L'**option performance** comprend l'ajout de barrière immatériel et d'un moteur neuf vous assurant une garantie étendu à 3ans



Tableau détaillé des kits de rénovation :

Kits performance	Coffret déporté	Coffret montant	Coffret traverse	Coffret traverse Linteau réduite
Exemple de coffret				
Références Alimentation 230 mono	-	-	-	-
Références Alimentation	-	-	-	-
Contenu technique	Carte + ampoules feu clignotant 90 Ø + 2 pairs de cellules de sécurités + informations fin de course bas			
Portes concernées	Ancienne gamme de portes à enroulement + empilage avec contrepoids			

Guide des options par type de porte :

Types de portes	PB, Ba labo v1, v2, v3 et PA7	PI
Références	-	-
Option Sécurité	Ajout de d'une paire de barrières immatérielle + 2 tampons d'effacement	Ajout de d'une paire de barrières immatérielle + changement des bavettes
Option Performance +	Ajout de d'une pair de barrière immatérielle + 2 tampon d'effacement + Remplacement moteur	Ajout de d'une paire de barrières immatérielle + changement des bavettes + Remplacement moteur

Non compris dans les kits de rénovation :

- Les onduleurs (récupération existante)
- Les coffrets déportés grande version à déporter s'il existe (intégrant onduleur)
- Les alimentations supplétives (récupérer existant)

Configuration devant faire l'objet d'une étude de faisabilité spécifique :

- Coffret non standard (avec des particularités, ne pas hésiter à demander une validation)
- Porte T30 non contrepoids, pack dédié, remplacement du moteur obligatoire
- Porte Atex
- Coffret existant avec une interphase et un systèmes tiers
- Coffret existant disposé directement dans des armoires ou sur des murs électriques (attention encombrement)
- Porte environnement machine, fin de course mécanique obligatoire
- Portes interverrouillées, prévoir étude avec chargé d'affaires BA2I pour proposer une nouvelle solution
- Porte avec plus de 2 informations d'état vers un système tiers
- Porte avec feux clignotant non-diamètre 90 Ø
- Porte empilage avec dimension de passage de plus de 5000*5000 mm